



1. 企業分析に役立つAIツール
D&B Hooversおよび関連サービス
2. バフェットコード

原拓也

一般社団法人日本情報技術協会



海外の情報を調べたいが予算が限られている

複数のデータベースの契約を集約したい

海外拠点でも利用できる共通プラットフォームが欲しい



D&B Hooversを活用すれば
効果的な戦略策定が可能

D&B Hooversを活用した 効果的な戦略策定

📊 予算制約下での海外情報調査

D&B Hooversの年額定額制の利点

年間定額制により、追加料金を気にせずに利用可能。

初期段階から安心して企業や経営者、ニュースを調査可能。

リスク管理の強化

包括的な情報取得により、リスク管理の精度を向上。

よりよい意思決定をサポート。

予算に優しい情報収集

他の情報源と比べて、コストパフォーマンスが高い。

効率的な予算管理が可能。

📄 データベース契約の集約

D&B Hooversによる情報の一元化

世界中の企業情報や産業レポートを統合して提供。

複数のデータベース利用を一本化し、効率性を向上。

集約による効率化

データ検索や管理の手間を削減。

情報の重複を回避し、作業の簡素化。

経済的なメリット

複数契約の必要がなくなることで、コスト削減。

情報管理の簡素化による運用効果の向上。

🌐 海外拠点での共通プラットフォーム利用

D&B Hooversによる国際的協力の促進

全社で利用できる統一プラットフォームとして機能。

海外拠点と本社の連携を強化し、調査・戦略立案が可能。

社内外の連携強化

地理的な制約を超えた協力体制の構築。

情報共有のスムーズ化により、迅速な対応が可能。

戦略立案の効率化

一貫した情報基盤により、戦略策定のスピードを向上。

多様な視点を取り入れた計画策定が可能。



D&B Hooversとは

D&B Hooversは、企業情報や営業支援ツールを提供するプラットフォーム。世界で7,000社の利用実績を有するビジネス・データベース。主にB2B(企業間取引)の営業やマーケティング活動に利用され、以下の特徴がある。



特徴	内容
企業情報のデータベース	世界中の企業に関する詳細な情報を提供(財務データ、連絡先、業界情報など)。
営業支援	見込み客の発見やターゲット企業の分析を効率化するツールを提供。
マーケティング分析	市場調査や競合分析に役立つデータを提供。
Dun & Bradstreet	D&B HooversはDun & Bradstreetが提供するサービスの一つ。信用格付けやビジネスデータに定評がある。



D&B Hoovers操作ガイド —条件抽出—



<https://www.youtube.com/watch?v=p4zjTXeCzHU>

項目	内容
動画概要	TSR提供のD&BFSシステムの活用方法を紹介。企業情報の検索やリスト作成などをデモ。
検索条件の設定	所在地、企業規模、業種などを指定。特定の地域や企業を除外/含めるフィルタリング機能。
高度なフィルタ	財務指標や企業カテゴリで検索をカスタマイズ。売上高やグループ会社を基にフィルタリング可能。
結果のカスタマイズ	リアルタイムでデータ表示。結果をExcel/CSVでエクスポート可能。
企業プロフィール	クイックビューで企業情報を素早く確認。企業名をクリックで詳細情報へアクセス可能。
統合機能	他プラットフォームと連携し、動的なデータ共有を実現。リストの更新が容易。

Japan Information Technology Association 一般社団法人 日本情報技術協会



D&B Hoovers操作ガイド — 企業検索 —



https://www.youtube.com/watch?v=W_-1esggUb0

項目	内容
動画概要	TSR提供のD&BFSシステムの利用方法を紹介。企業情報の検索・利用について解説。
企業検索機能	企業名、業種、所在地などで詳細検索。クイック検索で迅速な結果表示。
詳細な企業情報表示	基本情報(会社概要、所在地、URL)を取得。関連企業やグループ情報も確認可能。
企業構造の把握	親会社や子会社の構成を視覚的に表示。グループ企業の関連性を確認。
データエクスポート	PDFやCSV形式で情報をエクスポート可能。企業レポート作成をサポート。
通知と更新機能	企業情報更新時にアラート通知。最新情報を随時確認可能。
利点	データ収集の効率化で営業・マーケティング活動を支援。意思決定に役立つ視覚的な構造把握。



D&B Risk Analytics Supplier Intelligence 高度なデータとテクノロジーに基づくデータドリブンのサプライヤーリスク管理

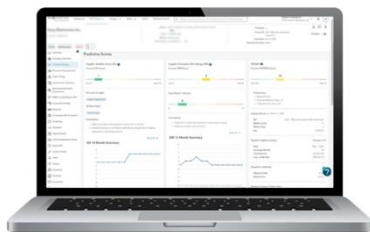
Analyze

✓ ダッシュボード

ポートフォリオ上のサプライヤーを
 リスクベースで一元管理

✓ リスク指標

D&B格付や事業停止リスク指標、
 ESGランキング等、D&Bの高度な
 指標に基づく分析



TSR



https://www.youtube.com/watch?v=UZgmmL_D2IE

項目	内容
動画概要	D&Bのリスク分析ソリューション「RASI」を紹介。グローバルなサプライヤーとリスク管理に特化。
リスク管理と分析	膨大な企業データを活用した迅速なリスク評価。グローバル規模のリスク分析を実現。
高度なリスク指標	D&B格付けやESGランキングを用いて総合的に企業を評価。事業停止リスクの予測指標も提供。
リアルタイムデータ更新	企業情報を日次で更新。アラート機能でデータ変更やリスクイベントを即座に把握。
一元管理と柔軟性	サプライヤー情報の一元管理を実現。ID管理やカスタマイズ設定で柔軟に対応。
利点	効率的・包括的なリスク管理でサプライチェーンの透明性を向上。データ主導の意思決定を支援。

Japan Information Technology Association 一般社団法人 日本情報技術協会



SALESFORCE Customer Business Integrator (TSRとD&Bが提供する国内外の企業情報データベースに接続)

AppExchange ホーム 探検 コンサルタント 学ぶ

AppExchange を検索

再設計され、よりシンプルになったトライアル体験を使用して、30に簡単にアプリケーションやソリューションを試行します。新しい【無料で試す】ボタンを使用して、Sandbox インストール、無制限トライアル、または TrialForce トライアルを開始してください。
詳細はこちら

Customer Business Integrator (TSRとD&Bが提供する国内外の企業情報データベースに接続)
提供元: TOKYO SHOKO RESEARCH, LTD.
顧客データ管理を効率化
Salesforce アプリアクション ★★★★★ 平均評価 5 (1件のレビュー)

今すぐ入手 無料で試す

開始価格: ¥87,000 JPY/company/月
価格設定の詳細

業種
本格的製品

ビジネスニーズ
セキュリティ モニタリング 打ち合わせ

必須
Sales Cloud

評価

Customer Business Integrator
D&B D-U-N-S® Number (タンズナンバー) により取引先を一層にまとめ、属性情報を付与することで Salesforceの導入効果を最大化

デモを見る



<https://appexchangejp.salesforce.com/appxListingDetail?listingId=a0N30000003Hcx5EAC>

グレード (D&B Hoovers アカデミック版)	同時接続数3	同時接続数5
D&B Hoovers Explore	300,000円	400,000円
D&B Hoovers Focus	700,000円	900,000円
D&B Hoovers Predict	800,000円	1,000,000円

ビジネスでの D&B Hooversの 利用例とメリット

新規顧客開拓時のターゲティング

D&B Hooversは、膨大な企業データベースを活用して、特定の業種や地域における潜在顧客の特定を支援します。

顧客のニーズや購入履歴を分析することで、ターゲット顧客に合ったマーケティング戦略を構築できます。

顧客データの詳細な分析

顧客の財務情報や市場動向を元に、ビジネスの成長可能性を評価します。

競合他社との比較により、優位性を明確化することが可能です。

カスタマイズされたリストの作成

特定の条件に基づいた顧客リストを作成し、効率的な営業活動に繋がります。

リストはリアルタイムで更新され、最新の市場情報を反映します。

海外進出時の市場調査

D&B Hooversは、対象市場の経済状況や競争環境を詳細に分析します。

必要な法規制や文化的要因を検討し、リスク要因を事前に特定することができます。

市場動向の分析

現地企業や消費者のトレンドを把握し、適切な参入戦略を策定します。

脅威と機会に関する情報を収集し、事業展開の可能性を見極めます。

規制と法的要件の理解

現地の法制度やビジネス慣行を理解するための情報を提供します。

海外進出におけるリスクマネジメントを支援します。

教育機関での D&B Hooversの 利用例とメリット

学術研究への貢献

D&B Hooversは、豊富なデータを提供し、経済学や経営学の研究に貢献します。

学生や研究者がリアルなデータに基づいた分析を行うことが可能です。

経済データの活用

マクロ経済分析や産業動向研究に必要な情報を迅速に取得できます。

各国の経済指標に関するデータを比較することで、国際的な視点を養います。

ケーススタディの作成

学生が実際の企業データを用いて、現実に即したビジネス分析を行うことを促進します。

データを基に、ビジネス戦略の策定や改善案の立案を行うスキルを育成します。

学生のビジネス分析スキル向上

学生はD&B Hooversを通じて、実践的なビジネス分析の手法を学びます。

現実の企業データを用いた分析演習を通じて、即戦力としてのスキルを磨くことができます。

実務的なデータ分析の訓練

データベースを用いた企業分析や市場予測の手法を学習します。

分析結果を効果的にビジネス戦略に結びつける能力を養います。

ケースコンペティションの支援

学生はコンペティション参加に際し、D&B Hooversのデータを活用して実践的な提案を作成します。

現実のビジネスシナリオに基づく課題解決能力を高めます。

- 条件検索
- M&A検索
- 株主検索
- 企業比較
- 資料検索
- スライド検索
- 通時開示
- 決算予定

気になる銘柄を調べてみよう！

● 検索のヒント

- 業種
- 米国
- タグ
- 大株主
- 月次
- 統合報告書
- 大量保有
- 新着動画
- 未上場
- PTS
- マガジン
- リサーチレポート

お知らせ WebAPIを大幅リニューアル！v4の提供を開始しました。

WebAPIの詳細とご契約方法についてはこちら。
 リニューアル後のWebAPIの技術仕様はこちら。
 まずはお問い合わせ・ご相談ください。

Snipping Tool

新規作成(N) モード(M) 設定(O) 印刷(P) 終了(X) オプション(O)

[モード] ボタンを使用して領域切り取りモードを選択する。[新規作成] ボタンをクリックしてくだ



- 条件検索
- M&A検索
- 株主検索
- 業績予想
- 企業比較
- 資料検索
- スライド検索
- 通時開示
- 決算予定

企業概要

株価

業績

業績予想

大株主

役員

キーマン

IR資料

TOP / 業種 / 化学 / 花王【4452】

<< パワーソリューションズ | 第一工業製薬 >>

直近本決算の有報 株価：11月11日時点

花王【4452】 +

SOMPOで乗る

クルマ2台利用が月額3万円台から

[詳細 >](#)

- 編集
- 化粧品
- CDP 2018年度 Aリスト入り
- RNAモニタリング技術を事業展開
- トイレットリー製品 1位
- 独自の物流・販社システムあり

6,411円 前日比：+106円	2.98兆円 時価総額	27.8倍 PER (C)	4.4% ROE	56.5% 自己資本比率	2.4% 配当利回り・会予
出来高 1,775 千株	市場 プライム	EV/EBITDA (C) 12.9倍	ROA 2.5%	決算 12月末	配当・会予 152.0円
PTS株価 6,415.0円	業種 化学	PBR 3.0倍	ROIC 3.1%	設立日 1940-05-01	配当性向 158.5
PTS時刻 11/12 11:28	会計 IFRS	PSR (C) 1.8倍	β 0.37	上場日 1949-05-14	PEG1/10(会) 2.9

パフェット・コードプレミアムプラン

企業調査・分析にかかる時間をさらに**95%削減**できます

[お問い合わせ](#) [詳しくはこちら >](#)

パフェット・コード webAPI機能

web APIで**200万社**の最新の企業情報をSFA・CRMに一発連携できます

[お問い合わせ](#) [詳しくはこちら >](#)

花王【4452】の業績・財務



クルマ2台利用が月額3万円台から

詳細

サマリー

指標

損益計算書

貸借対照表

キャッシュフロー計算書

通期

四半期(累積)

四半期(単独)

3年

5年

7年

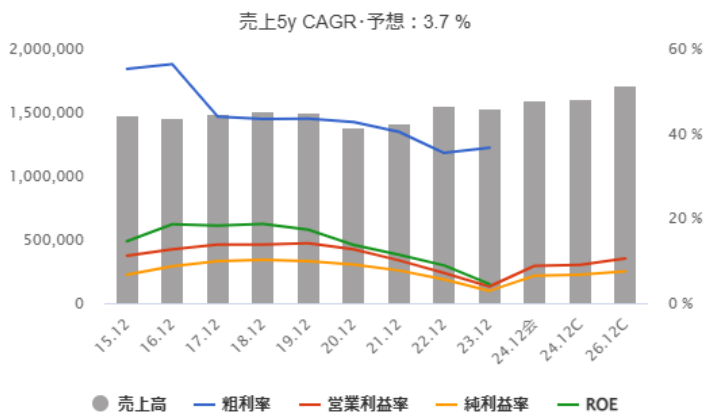
10年

全期間

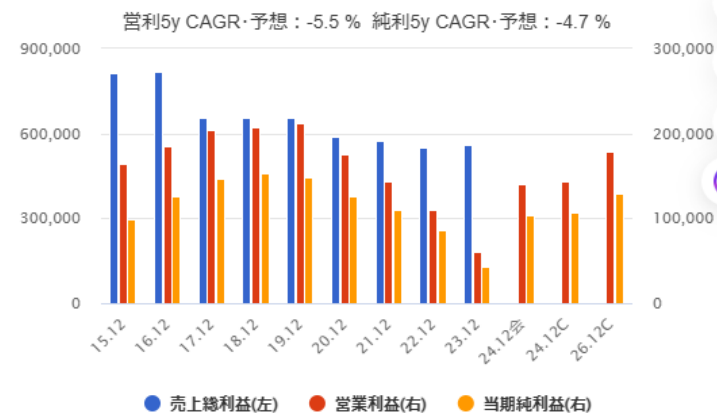
日付を逆にする

同Qで並べる

通期売上 (百万円)



通期利益 (百万円)



条件検索

M&A検索

株主検索

企業比較

資料検索

スライド検索

適時開示

決算予定

株価DL

企業概要

株価

業績

業績予想

大株主

役員

キーマン

IR資料

- 株主検索
- 企業比較
- 資料検索
- スライド検索
- 通時開示
- 決算予定
- 株価DL
- 登記簿
- About

企業概要

株価

業績

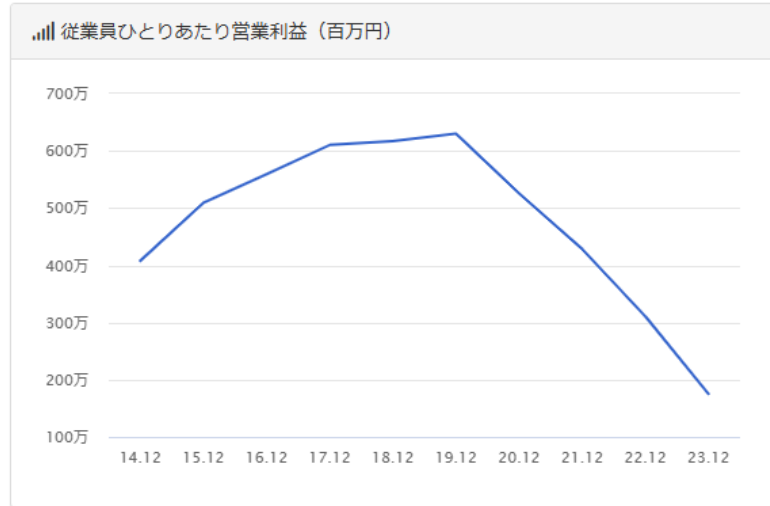
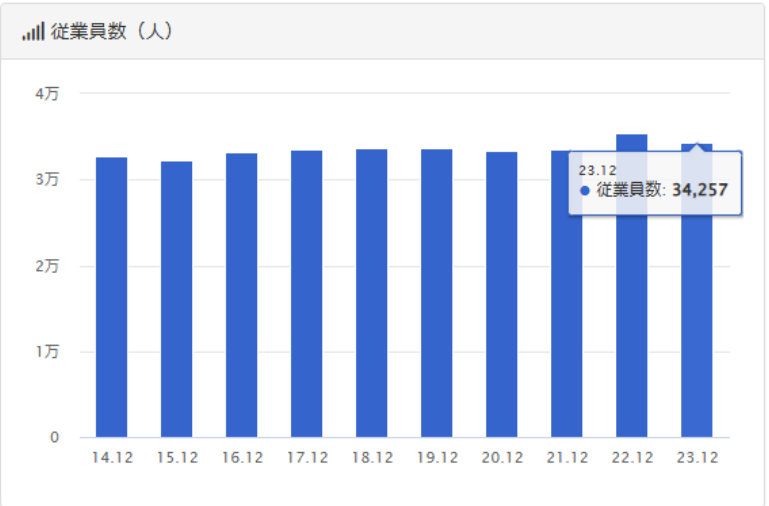
業績予想

大株主

役員

キーマン

IR資料



	2022.12	2023.12	2024.12E	2024.12C	2026.12C
従業員数 (人)	35,411	34,257	-	-	-
売上/従業員 (千円)	43,802	44,738	-	-	-
営利/従業員 (千円)	3,108	1,752	-	-	-
発行済株式総数 (株)	464,834,040	464,865,276	-	-	-

[サマリー](#) 指標 損益計算書 貸借対照表 キャッシュフロー計算書

※(C)表記はコンセンサス予想、ないしはコンセンサス予想ベースの弊社算出指標になります。掲載されているコンセンサス予想は株式会社アイフィスジャパンの提供によるものです。

- 条件検索
- M&A検索
- 株主検索
- 企業比較
- 資料検索
- スライド検索
- 適時開示
- 決算予定

- 企業概要
- 株価
- 業績
- 月次
- 業績予想
- 大株主
- 役員
- キーマン
- IR資料

TOP / 業種 / 輸送用機器 / 日野自動車【7205】

<< トヨタ自動車 | カネミツ >>
直近本決算の有報 株価：11月12日時点

日野自動車【7205】 +

自動車保険料、もっと節約しませんか？

[詳細へ](#)

編集

トラック バス とんとんとんとんひののにとん トヨタ系

<p>382.2 円</p> <p>前日比：+10 円</p>	<p>2,194 億円</p> <p>時価総額</p>	<p>N/A</p> <p>PER (会)</p>	<p>9.4 %</p> <p>ROE</p>	<p>12.9 %</p> <p>自己資本比率</p>	<p>0.0 %</p> <p>配当利回り・会予</p>
<p>出来高 4,440 千株</p> <p>PTS株価 390.8円</p> <p>PTS時刻 11/13 09:30</p>	<p>市場 プライム</p> <p>業種 輸送用機器</p> <p>会計 Japan GAAP</p>	<p>EV/EBITDA (C) 5.8倍</p> <p>PBR 1.2倍</p> <p>PSR (C) 0.1倍</p>	<p>ROA 1.2%</p> <p>ROIC N/A</p> <p>β 1.5</p>	<p>決算 3月末</p> <p>設立日 1942-05-01</p> <p>上場日 1949-05-14</p>	<p>配当・会予 0.0円</p> <p>配当性向 0.0</p> <p>PEG1/3(会) N/A</p>

パフェット・コードプレミアムプラン

企業調査・分析にかかる時間をさらに **95%削減**できます

[お問い合わせ](#) [詳しくはこちら >](#)

パフェット・コード webAPI機能

web APIで**200万社**の最新の企業情報を SFA・CRMに一発連携できます

[お問い合わせ](#) [詳しくはこちら >](#)

日野自動車【7205】の業績・財務

ダウンロード

スズキがAsanaで残業 **35% 減**と
DX推進を実現した方法とは？



asana

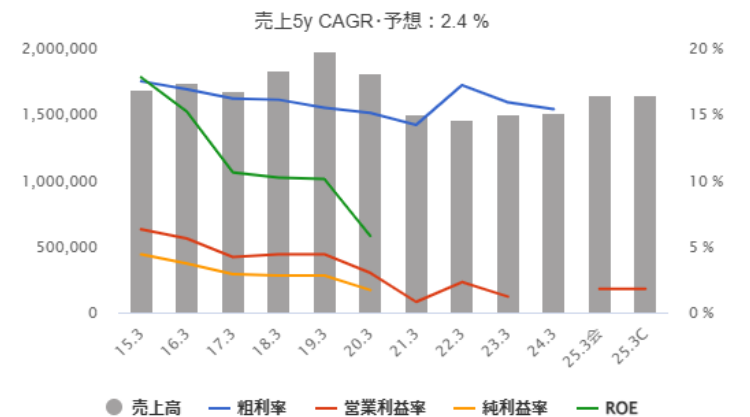
導入事例を読む

サマリー 指標 損益計算書 貸借対照表 キャッシュフロー計算書

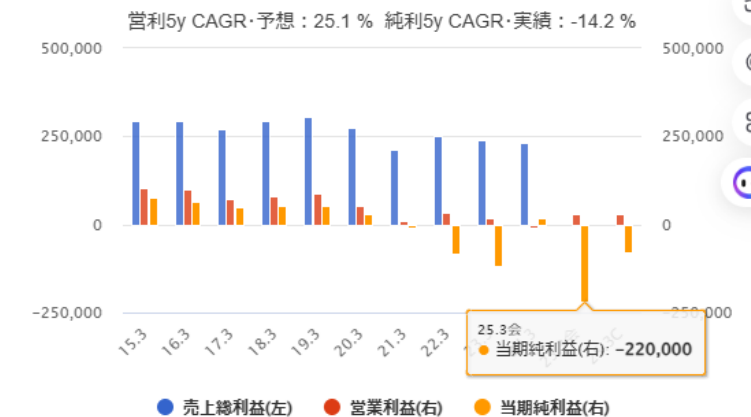
通期 四半期(累積) 四半期(単独) 3年 5年 7年 10年 全期間

日付を逆にする 同Qで並べる

通期売上 (百万円)



通期利益 (百万円)



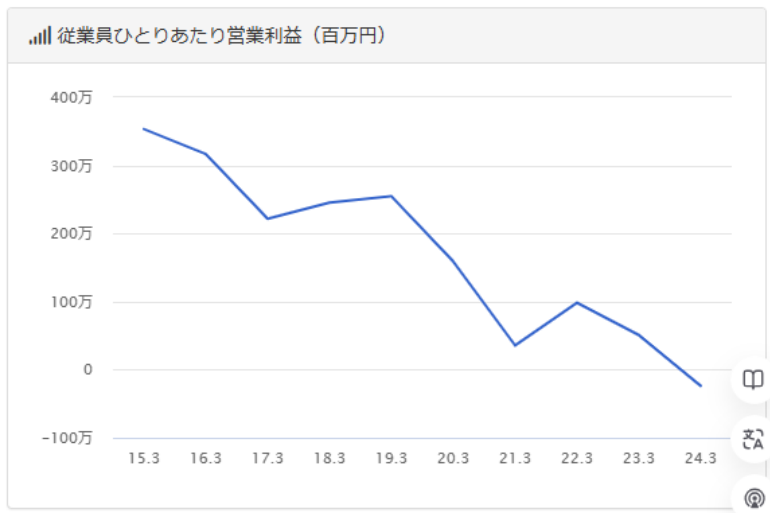
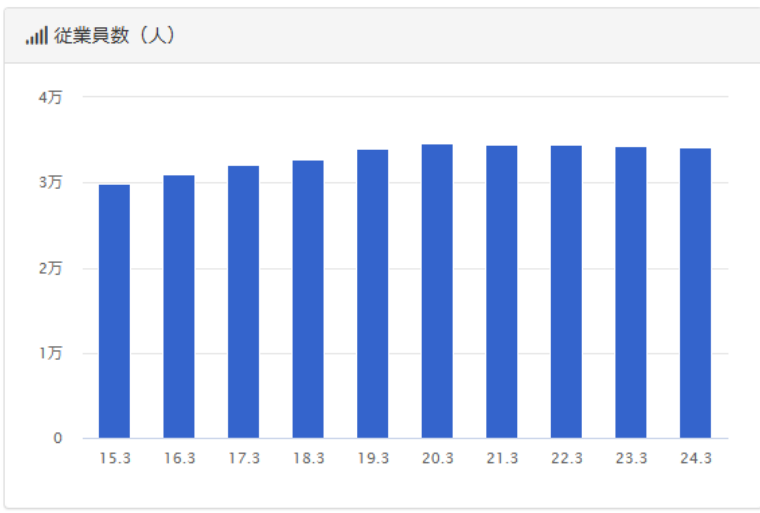
- 条件検索
- M&A検索
- 株主検索
- 企業比較
- 資料検索
- スライド検索
- 適時開示
- 決算予定
- 株価DL

- 企業概要
- 株価
- 業績
- 月次
- 業績予想
- 大株主
- 役員
- キーマン
- IR資料

- M&A検索
- 株主検索
- 企業比較
- 資料検索
- スライド検索
- 適時開示
- 決算予定
- 株価DL
- 登記簿

- 企業概要
- 株価
- 業績**
- 月次
- 業績予想
- 大株主
- 役員
- キーマン
- IR資料

限界利益率 (%)	9.1	5.4	-39.8	-	-
-----------	-----	-----	-------	---	---



	2022.3	2023.3	2024.3	2025.3E	2025.3C
従業員数 (人)	34,405	34,231	34,072	-	-
売上/従業員 (千円)	42,427	44,034	44,501	-	-
営利/従業員 (千円)	983	508	-238	-	-
発行済株式総数 (株)	574,027,268	574,026,736	574,025,976	-	-

Japan Information Technology Association
一般社団法人 日本情報技術協会



ありがとうございました

一般社団法人日本情報技術協会